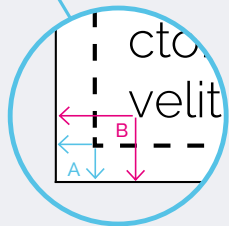
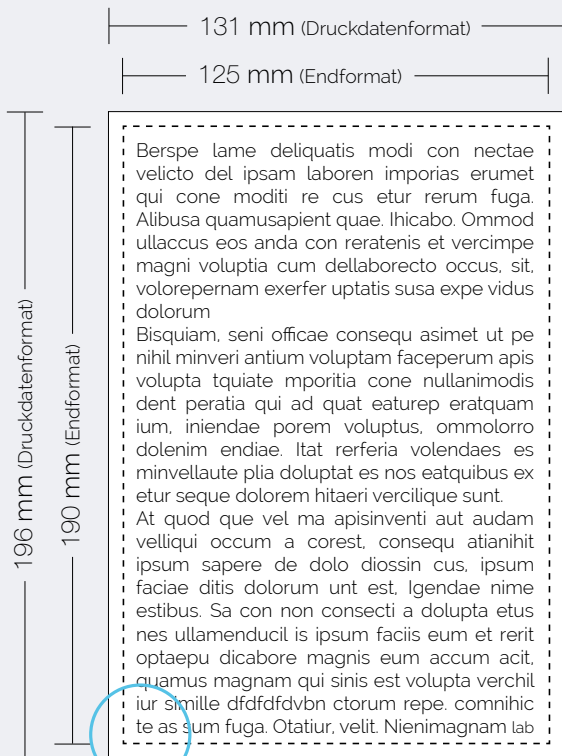


**i** Word-Dateien oder andere Dateitypen können, sofern möglich, innerhalb von 1-2 Werktagen umgewandelt und Ihnen zugesendet werden.



Beschnittzugabe (A) = 3 mm

Sicherheitsabstand (B) = 6 mm

### Druckdatenvorgaben Innenseiten

Dateiformat:	PDF, Word-Datei und andere Dateitypen
Endformat:	125 x 190 mm Breite 125 mm Höhe 190 mm
Druckdatenformat:	Breite 131 mm Höhe 196 mm
Beschnittzugabe:	3 mm
Farbmodus:	farbig (CMYK) s/w (Graustufen)
Auflösung:	300 dpi (optimal)

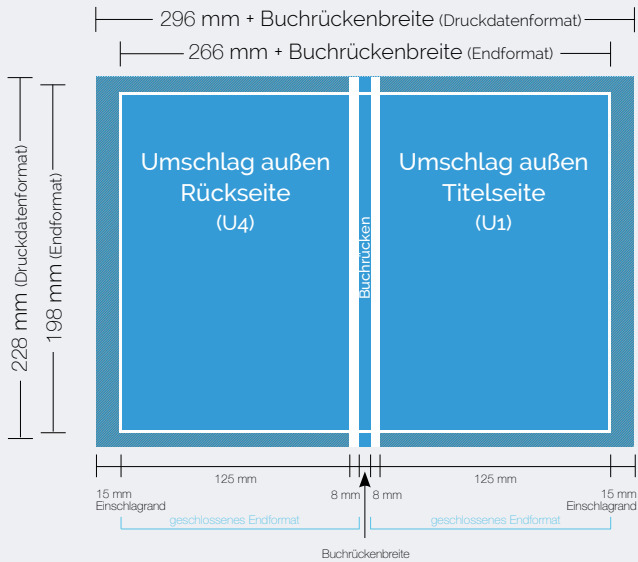
- Druckdatenformat (inkl. 3 mm Beschnitt)**  
Legen Sie das Dokument immer im Endformat zuzüglich umlaufend 3 mm Beschnittzugabe/Randanschnitt an.
- Endformat (125 x 190 mm)**  
Unter dem Endformat verstehen wir das Format, das Sie sehen und messen können, wenn Sie Ihr Endprodukt in seiner fertigen Form in den Händen halten. Dies ist auch das Format, das Sie bei Ihrer Bestellung auswählen.

#### Wichtige Hinweise

Damit nach dem Schnitt keine weißen Ränder entstehen, legen Sie bitte für einen randlosen Druck die Hintergrundbilder/Grafiken bis zum Druckdatenformat an. (Beschnittzugabe)

Damit keine wichtigen Text- oder Bildelemente abgeschnitten werden, legen Sie einen Sicherheitsabstand von mindestens 6 mm vom Druckdatenformat entfernt an. (Sicherheitsabstand)

**i** Word-Dateien oder andere Dateitypen können, sofern möglich, innerhalb von 1-2 Werktagen umgewandelt und Ihnen zugesendet werden.



### Druckdatenvorgaben Umschlag

Dateiformat:	PDF, Word-Datei und andere Dateitypen
Endformat:	Breite 266 mm + Buchrückenbreite Höhe 198 mm
Druckdatenformat:	Breite 296 mm + Buchrückenbreite Höhe 228 mm
Einschlagrand:	unten/oben: 15 mm links/rechts: 15 mm
Farbmodus:	farbig (CMYK) s/w (Graustufen)
Auflösung:	300 dpi (optimal)

**■ Druckdatenformat (inkl. Einschlagrand)**

Legen Sie das Dokument immer im Endformat zuzüglich dem Einschlagrand an.

**■ Endformat**

Unter dem Endformat verstehen wir das Format, das Sie sehen und messen können, wenn Sie Ihr Endprodukt in seiner fertigen Form in den Händen halten. Dies ist auch das Format, das Sie bei Ihrer Bestellung auswählen.

**Wichtige Hinweise**

Damit beim Einschlagen keine weißen Ränder entstehen, legen Sie bitte für einen randlosen Druck die Hintergrundbilder/Grafiken bis zum Druckdatenformat an. (Einschlagrand)

Damit keine wichtigen Text- oder Bildelemente wegfallen, legen Sie bitte einen Sicherheitsabstand von mindestens 25 mm vom Druckdatenformat entfernt an. (Sicherheitsabstand)