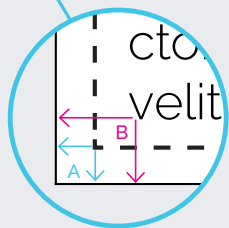
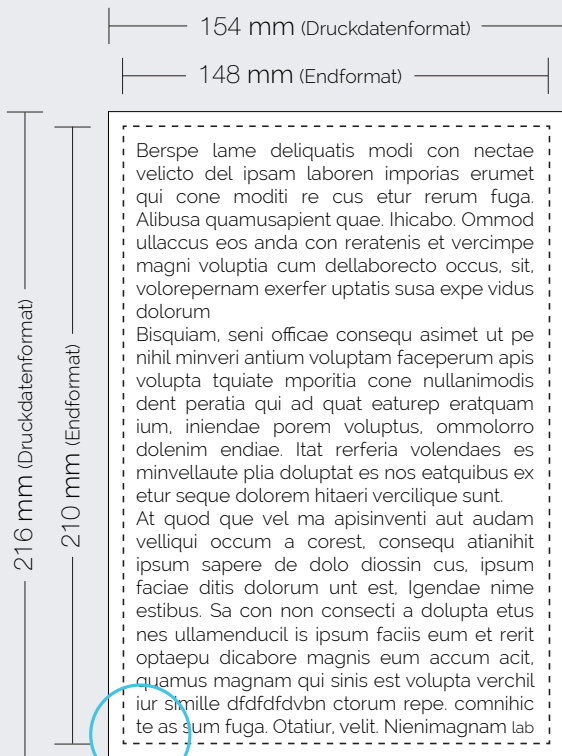




Word-Dateien oder andere Dateitypen können, sofern möglich, innerhalb von 1-2 Werktagen drückfähig umgewandelt und Ihnen zugesendet werden.



Beschnittzugabe (A) = 3 mm

Sicherheitsabstand (B) = 6 mm

Druckdatenvorgaben Innenseiten

Dateiformat:	PDF, Word-Datei und andere Dateitypen
Endformat:	DIN A5 Breite 148 mm Höhe 210 mm
Druckdatenformat:	Breite 154 mm Höhe 216 mm
Beschnittzugabe:	3 mm
Farbmodus:	farbig (CMYK) s/w (Graustufen)
Auflösung:	300 dpi (optimal)

Druckdatenformat (inkl. 3 mm Beschnitt)

Legen Sie das Dokument immer im Endformat zuzüglich umlaufend 3 mm Beschnittzugabe/Randanschnitt an.

Endformat (DIN A5, 148 x 210 mm)

Unter dem Endformat verstehen wir das Format, das Sie sehen und messen können, wenn Sie Ihr Endprodukt in seiner fertigen Form in den Händen halten. Dies ist auch das Format, das Sie bei Ihrer Bestellung auswählen.

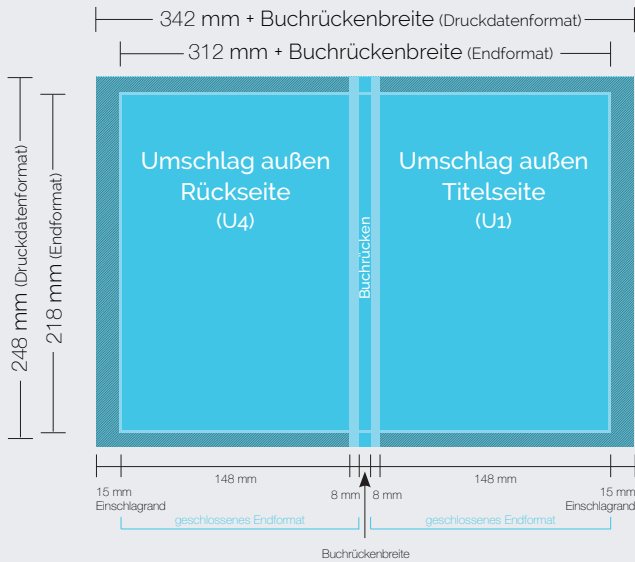
Wichtige Hinweise

Damit nach dem Schnitt keine weißen Ränder entstehen, legen Sie bitte für einen randlosen Druck die Hintergrundbilder/Grafiken bis zum Druckdatenformat an. (Beschnittzugabe)

Damit keine wichtigen Text- oder Bildelemente abgeschnitten werden, legen Sie einen Sicherheitsabstand von mindestens 6 mm vom Druckdatenformat entfernt an. (Sicherheitsabstand)



Word-Dateien oder andere Dateitypen können, sofern möglich, innerhalb von 1-2 Werktagen drückfähig umgewandelt und Ihnen zugesendet werden.



Druckdatenvorgaben Umschlag

Dateiformat:	PDF, Word-Datei und andere Dateitypen
Endformat:	Breite 312 mm + Buchrückenbreite Höhe 218 mm
Druckdatenformat:	Breite 342 mm + Buchrückenbreite Höhe 248 mm
Einschlagrand:	unten/oben: 15 mm links/rechts: 15 mm
Farbmodus:	farbig (CMYK) s/w (Graustufen)
Auflösung:	300 dpi (optimal)

■ Druckdatenformat (inkl. Einschlagrand)

Legen Sie das Dokument immer im Endformat zuzüglich dem Einschlagrand an.

■ Endformat

Unter dem Endformat verstehen wir das Format, das Sie sehen und messen können, wenn Sie Ihr Endprodukt in seiner fertigen Form in den Händen halten. Dies ist auch das Format, das Sie bei Ihrer Bestellung auswählen.

Wichtige Hinweise

Damit beim Einschlagen keine weißen Ränder entstehen, legen Sie bitte für einen randlosen Druck die Hintergrundbilder/Grafiken bis zum Druckdatenformat an. (Einschlagrand)

Damit keine wichtigen Text- oder Bildelemente wegfallen, legen Sie bitte einen Sicherheitsabstand von mindestens 25 mm vom Druckdatenformat entfernt an. (Sicherheitsabstand)